

组合式炉具系列 11升 电力多功能炒锅-混合不锈钢 400毫米

项目# _____

型号# _____

名称# _____

SIS # _____



371109 (E7MFEDDD00)

11升 电力多功能炒锅-双层混
合金烹饪面 400毫米

产品概述

产品概述

加热部件外壳为镀铬不锈钢；安装有50毫米高的地脚，便于清洗。圆角、无缝焊接炉缸，烹饪表面为复合钢（表面3毫米AISI 316不锈钢，底层为12毫米低碳钢）。不锈钢外板带有Scotch Brite涂层。1.5毫米厚一体成型不锈钢工作台。直角侧边允许设备之间的整齐连接。

主要特性

- 多功能炉可以用作炸炉。煮液体或作为暖汤池。设备可以用于炖，煮，蒸，煨，蒸煮和准备白沙司。
- 良好的复合钢体烹饪表面（3毫米316不锈钢在12毫米低碳钢之上）为了更好的烧烤效果
- 圆角的不锈钢缸体便于清洗
- 底部温度控制可根据控制面板的温度调节装置精确调控
- 温度可从100° C设置到250° C
- 相同温度的底部
- 空盘快速加热
- 设备通过带耐热镍铬铁合金的罩壳的加热装置加热
- 设备标配4个50毫米的不锈钢脚（四周不锈钢踢脚板作为可选）

结构

- 外面板为带有Scotch Brite涂层的不锈钢板
- 一体成型的1.5毫米厚不锈钢工作台
- 设备具有直角，激光焊接切面，成就设别与设备之间的无缝拼接..
- [NOT TRANSLATED]

审核: _____

已含配件

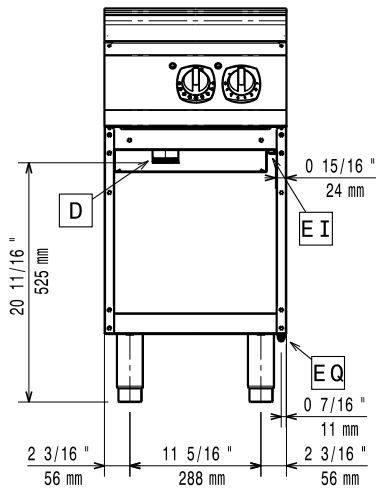
- 1 个 座台式平扒炉刮铲 PNC 164255
- 1 个 多功能炉刮刀侧面刀片 PNC 921694

- 大扶手（扶手栏） 400毫米 PNC 216185 ☐
- 大扶手（扶手栏） 800毫米 PNC 216186 ☐
- 11公升多功能炉盖子-1/2型 PNC 921689 ☐

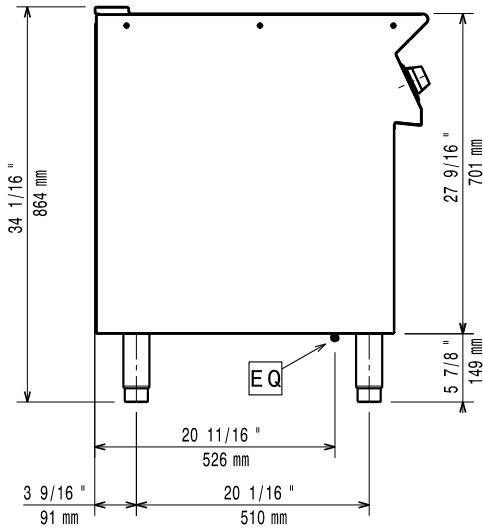
可选配件

- 炉具接缝密封套装 PNC 206086 ☐
- 四轮套装-两个带刹车，四个可360度转动（700/900系列）。必须安装底座脚/轮支架 PNC 206135 ☐
- 固定脚套装（船用安装） PNC 206136 ☐
- 前下挡板混凝土安装 400毫米 PNC 206147 ☐
- 前下挡板混凝土安装 800毫米 PNC 206148 ☐
- 前下挡板混凝土安装 1000毫米 PNC 206150 ☐
- 前下挡板混凝土安装 1200毫米 PNC 206151 ☐
- 前下挡板混凝土安装 1600毫米 PNC 206152 ☐
- 前下挡板400毫米 PNC 206175 ☐
- 前下挡板800毫米 PNC 206176 ☐
- 前下挡板1000毫米 PNC 206177 ☐
- 前下挡板1200毫米 PNC 206178 ☐
- 前下挡板1600毫米 PNC 206179 ☐
- 4个座脚适用于混凝土安装（不适合900许库尔座地式烧烤炉） PNC 206210 ☐
- 2个支架+滑槽适合700系列下座台式尺寸为GN1/1 或者GN2/1盆设备（多功能炉，加热板，燃气系列带橱柜设备） PNC 206244 ☐
- 1套下挡板-700系列 PNC 206249 ☐
- 1套下挡板-水泥地台安装-700系列 PNC 206265 ☐
- 烟道后挡板 400毫米 PNC 206303 ☐
- 侧面扶手700系列-船用 PNC 206307 ☐
- 后部扶手800毫米-船用 PNC 206308 ☐
- 开口柜门-伊莱克斯系列 PNC 206350 ☐
- 底座脚/轮支架 400毫米 适用于700/900系列 PNC 206366 ☐
- 底座脚/轮支架 800毫米 适用于700/900系列 PNC 206367 ☐
- 底座脚/轮支架 1200毫米 适用于700/900系列 PNC 206368 ☐
- 底座脚/轮支架 1600毫米 适用于700/900系列 PNC 206369 ☐
- 底座脚/轮支架 2000毫米 适用于700/900系列 PNC 206370 ☐
- 后挡板 600毫米 适用于700/900XP系列 PNC 206373 ☐
- 后挡板 800毫米 适用于700/900系列 PNC 206374 ☐
- 后挡板 1000毫米 适用于700/900系列 PNC 206375 ☐
- 后挡板 1200毫米 适用于700/900系列 PNC 206376 ☐
- 脚轮/轮子底座支撑件 600M PNC 206431 ☐
- 2个侧板适合座地式设备 PNC 216000 ☐
- 前沿扶手- 400毫米 PNC 216046 ☐
- 前沿扶手- 800毫米 PNC 216047 ☐
- 前沿扶手-1200毫米 PNC 216049 ☐
- 前沿扶手-1600毫米 PNC 216050 ☐

前视

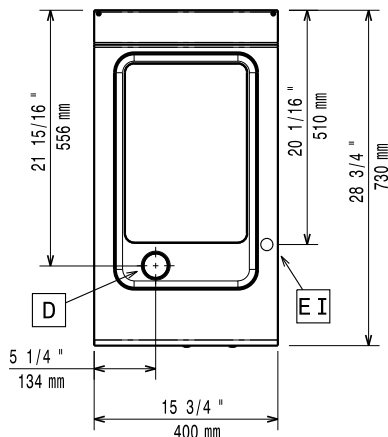


侧视



EI = 接电
EQ = 等电位螺丝

俯视



电源

电源规格: 380-400 V/3N ph/50-60 Hz
总功率: 5 kW

主要信息

如果设备需要安装在对温度敏感的设备上方或附近, 建议预留150毫米安全距离或安装绝热隔层

工作温度最低: 100 °C
工作温度最高: 250 °C
净重: 40 kg
运输重量: 51 kg
运输高度: 1140 mm
运输宽度: 460 mm
运输深度: 820 mm
运输体积: 0.43 m³
认证: EBP7F5